

## Compactando e descompactando arquivos

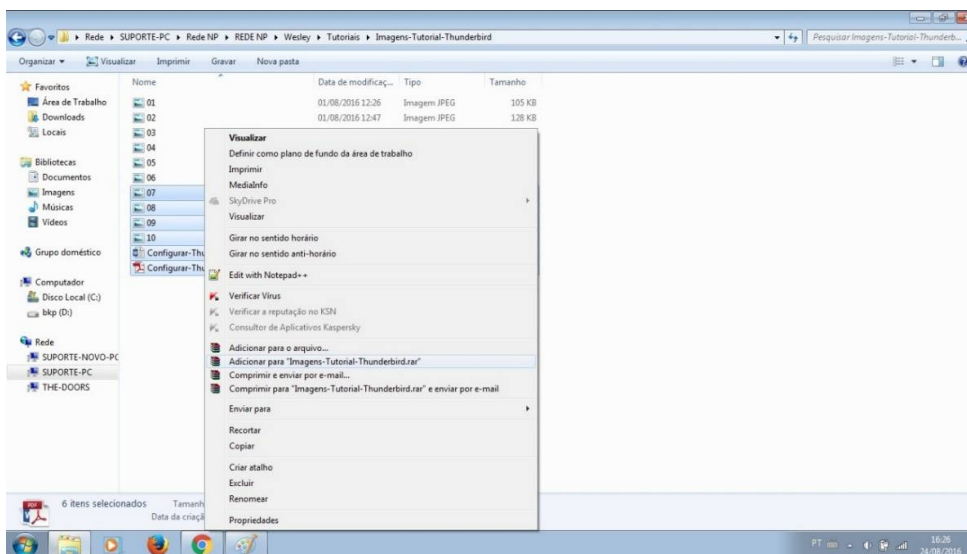
O que é um arquivo compactado? Basicamente, um arquivo compactado é a junção de vários arquivos em um só (como se fosse vários itens dentro de uma caixa), em e-mails por exemplo, a melhor maneira de enviar vários arquivos é compactando todos, graças a este procedimento o tamanho dos arquivos diminui e o e-mail fica mais leve e ordenado.

Este tutorial tem a intenção de ensinar como compactar e descompactar arquivos.

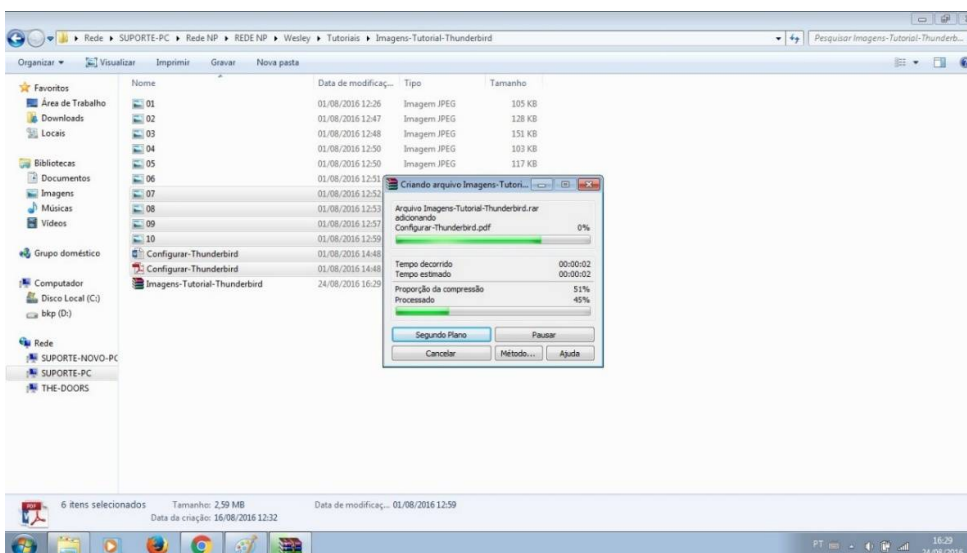
Primeiramente, para trabalhar com arquivos compactados é necessário um programa, recomendamos o **WinRAR** que é um dos melhores e pode ser baixado gratuitamente na internet.

Nota: este tutorial foi criado utilizando o WinRAR.

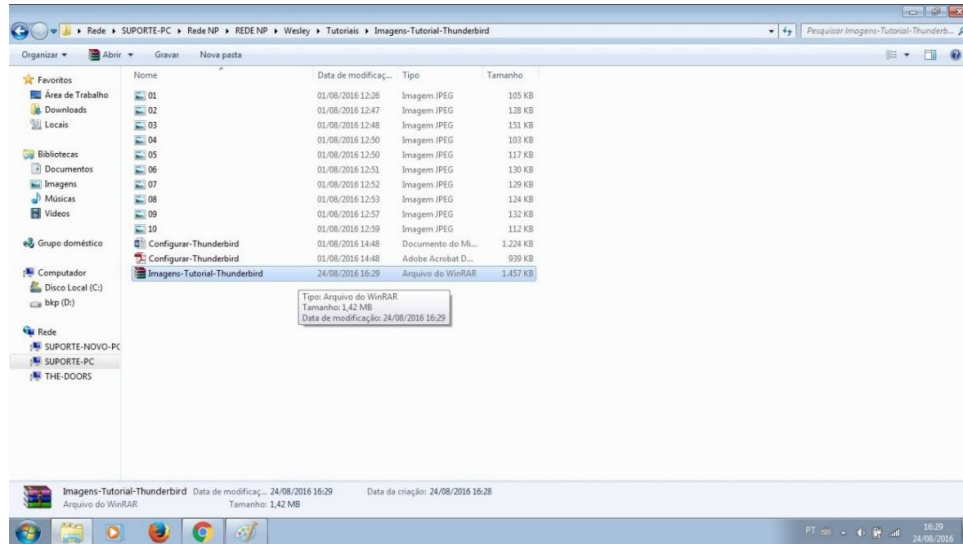
Para criar um arquivo zip, selecione os arquivos que devem ser compactados, clique com o botão direito e clique em Adicionar para "[Nome do arquivo que recebeu o clique]".



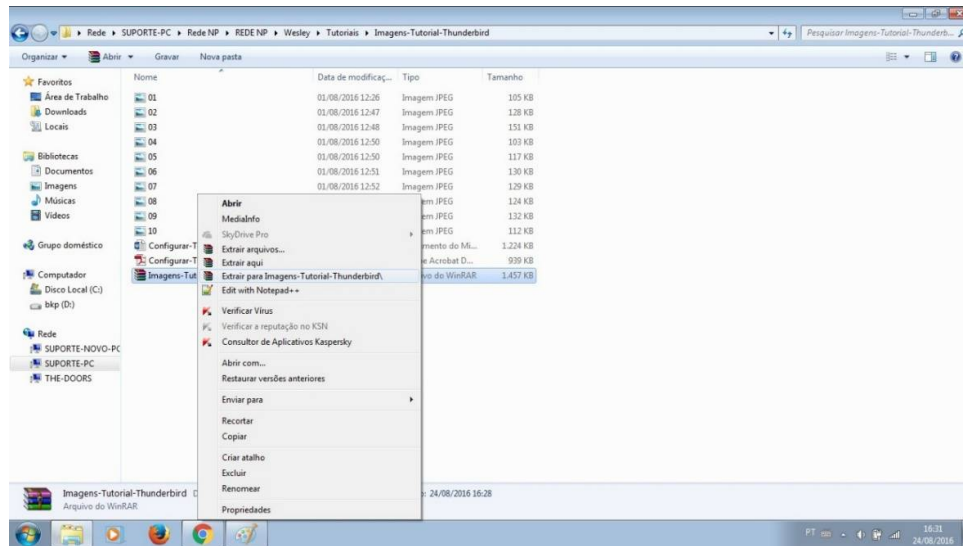
Vai Carregar e ao final gerar um arquivo .zip



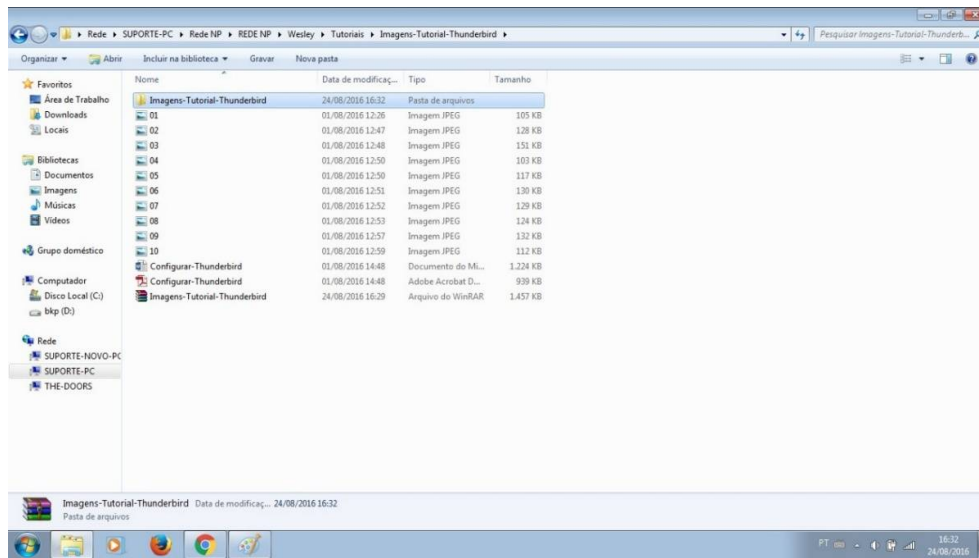
Observe que um novo arquivo foi criado, é o nosso arquivo compactado. Com ele em mãos é possível enviar por e-mail, serviços como wetransfer e também é uma boa maneira de manter seus arquivos e documentos organizados.



Para descompactar um arquivo ou pasta compactada, basta clicar com o botão direito no arquivo e clicar em Extrair para "[Nome do Arquivo]\".



Feito isto uma pasta de mesmo nome do arquivo compactado será criada, basta abrir a pasta e os arquivos estarão lá dentro.



Abaixo, conteúdo da pasta criada após descompactar o arquivo .zip

